

LUMIX LOGO / PRODUCT LOGO GUIDELINE

LUMIX

LUMIX LOGO

標準ロゴと色について

ロゴファイルには、色に関する基本情報を含む標準のロゴが含まれています。
用途に合わせて使用してください。

ベーシックカラーのスタンダードロゴ

背景色に応じてロゴの色を選択してください。



□ CMYK : C 0% M 0% Y 0% K 0%
RGB : R 255% G 255% B 255%

■ CMYK : C 0% M 0% Y 0% K 100%
RGB : R 0% G 0% B 0%

その他の事例

背景にイメージ（例：写真など）を使用する場合は、
ロゴがはっきり見えるイメージを使用してください。

○ ロゴがはっきり見える



✕ ロゴが見えにくい（不明瞭）




LUMIX LOGO

ロゴのプロテクトエリア

LUMIXロゴは、一定の間隔（プロテクトエリア）を空けて表示することが重要です。

他のデザイン要素やテキストはこのエリアに表示しないでください。

これにより、他のイメージ、キャッチフレーズ、ロゴ、写真などが、LUMIXロゴに干渉するのを防ぐことができます。



●=ロゴ幅×0.1

サイズ

サイズについての規定はありませんが、ロゴマークの文字は判読可能であることが必須です。

LUMIX LOGO

誤った使用例

LUMIXロゴは、適切に使用されることで初めて本来の役割を発揮し、ブランドイメージを正確に伝えることができます。以下のサンプルを参考に、ロゴが誤って使用されていないことを確認してください。



✕ ロゴを変形しない



✕ ロゴを回転しない



✕ ロゴをグラデーションにしない



✕ ロゴのバランスは変えない



✕ ロゴの色は変更しない



✕ ロゴをアウトラインにしない



✕ ロゴを他のグラフィックと組み合わせない



✕ 他の単語とロゴを組み合わせない

PRODUCT LOGO

標準ロゴと色について

ロゴファイルには、色に関する基本情報を含む標準のロゴが含まれています。
用途に合わせて使用してください。

ベーシックカラーのスタンダードロゴ

背景色に応じてロゴの色を選択してください。

UMIX Sシリーズの製品ロゴ



UMIX Gシリーズの製品ロゴ



CMYK : C 0% M 0% Y 0% K 0%
RGB : R 255% G 255% B 255%

CMYK : C 0% M 0% Y 0% K 100%
RGB : R 0% G 0% B 0%

CMYK : C 5% M 100% Y 48% K 22%
RGB : R 165% G 0% B 52%
Pantone 207C

その他の事例

背景にイメージ（例:写真など）を使用する場合は、
ロゴがはっきり見えるイメージを使用してください。

○ ロゴがはっきり見える



× ロゴが見えにくい（不明瞭）




PRODUCT LOGO

ロゴのプロテクトエリア

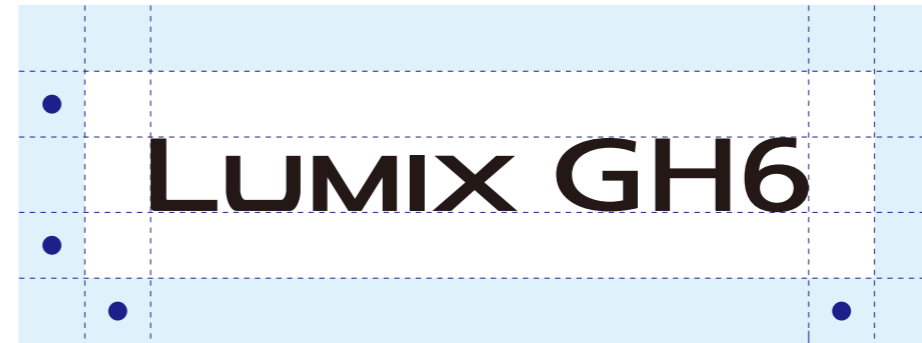
製品ロゴは、一定の間隔（プロテクトエリア）を空けて表示することが重要です。

他のデザイン要素やテキストはこのエリアには表示しないでください。

これにより、他のイメージ、キャッチフレーズ、ロゴ、写真などが、製品ロゴに干渉するのを防ぐことができます。



●=ロゴ幅×0.1



●=ロゴ幅×0.1

サイズ

サイズについての規定はありませんが、ロゴマークの文字は判読可能であることが必須です。

PRODUCT LOGO

誤った使用例

製品ロゴは、適切に使用されることで初めて本来の役割を発揮し、ブランドイメージを正確に伝えることができます。
以下のサンプルを参考に、ロゴが誤って使用されていないことを確認してください。

The logo is distorted, appearing as if it has been stretched or compressed horizontally.

✕ ロゴを変形しない

The logo is rotated counter-clockwise.

✕ ロゴを回転しない

The logo has a horizontal gradient applied, fading from black on the left to red on the right.

✕ ロゴをグラデーションにしない

The logo is spaced out, with a significantly larger gap between the 'S' and '1' than in the original.

✕ ロゴのバランスは変えない

Each letter of the logo is a different color (L: blue, U: red, M: green, I: yellow, X: cyan, S: blue, 1: red, R: purple).

✕ ロゴの色は変更しない

The logo is rendered as a thin black outline of the original text.

✕ ロゴをアウトラインにしない

A camera icon is placed above the logo, and the word 'LUMIX' is written in a smaller font above 'S1R'.

✕ ロゴを他のグラフィックと組み合わせない

The words 'DIGITAL CAMERA' are written in a smaller font directly below the logo.

✕ 他の単語とロゴを組み合わせない